

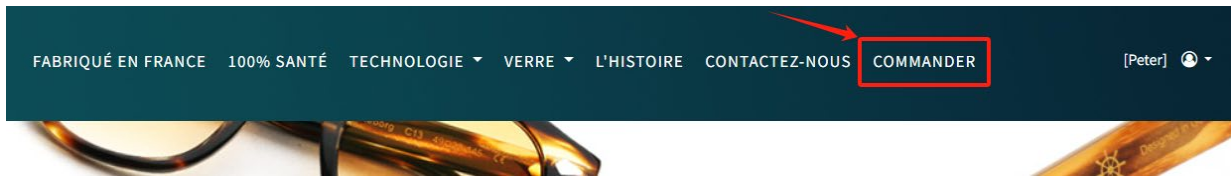
Archipelago **Malmö**

TUTORIEL

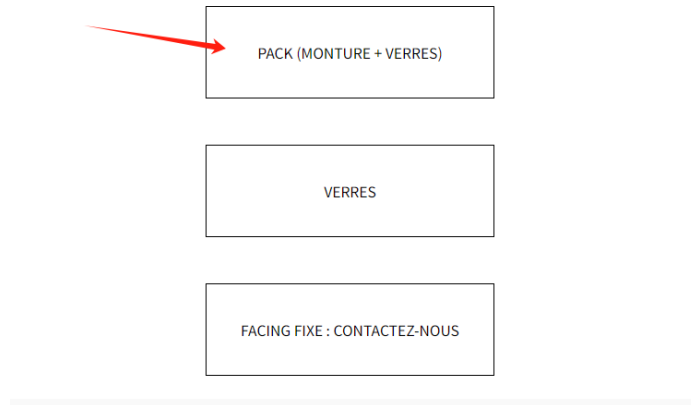
COMMANDE D'EQUIPEMENT

www.verbal.fr

- Cliquer sur « COMMANDER »



- Choisir « Pack (Monture + Verres) »



- Renseigner la case « Référence »

Client

→ **Référence (obligatoire)**

Le client accepte que ses informations soient conservées par VERBAL

- Dans la partie sélection de monture, inscrire le modèle « MALMO » dans la case « Référence »

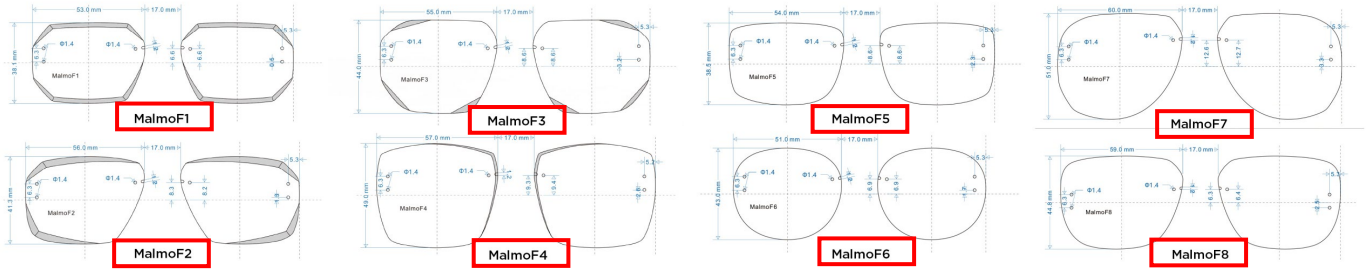
Monture sélectionnée :

Description de la monture	Référence	Marque	Code-barre	ID
<input type="text"/>	<input type="text" value="MALMO"/>	<input type="text" value="Please Choose:"/>	<input type="text"/>	<input type="text"/>
ARCHIPELAGO Malmo DORE	Malmo-C1	ARCHIPELAGO	03663873105868	38293-90600
ARCHIPELAGO MalmoF1 DORE	MalmoF1-C1V0	ARCHIPELAGO	03663873103505	38302-90661
ARCHIPELAGO MalmoF2 DORE	MalmoF2-C1V0	ARCHIPELAGO	03663873103499	38303-90662
ARCHIPELAGO MalmoF3 DORE	MalmoF3-C1V0	ARCHIPELAGO	03663873103482	38304-90663
ARCHIPELAGO MalmoF4 DORE	MalmoF4-C1V0	ARCHIPELAGO	03663873103475	38305-90664
ARCHIPELAGO MalmoF5 DORE	MalmoF5-C1V0	ARCHIPELAGO	03663873103468	38306-90665
ARCHIPELAGO MalmoF6 DORE	MalmoF6-C1V0	ARCHIPELAGO	03663873103451	38307-90666
ARCHIPELAGO MalmoF7 DORE	MalmoF7-C1V0	ARCHIPELAGO	03663873103444	38308-90667
ARCHIPELAGO MalmoF8 DORE	MalmoF8-C1V0	ARCHIPELAGO	03663873103437	38309-90668

- Sélectionner le nom de la monture dans la liste déroulante suivant la couleur de la monture et la forme des verres souhaités.

3D DIAMOND CUT

NON 3D DIAMOND CUT



Monture sélectionnée : **[MalmoF3-C1V0]** ARCHIPELAGO MalmoF3 DORE

Description de la monture	Référence	Marque	Code-barre	ID
ARCHIPELAGO Malmo DORE	Malmo-C1	ARCHIPELAGO	03663873105868	38293-90600
ARCHIPELAGO MalmoF1 DORE	MalmoF1-C1V0	ARCHIPELAGO	03663873103505	38302-90661
ARCHIPELAGO MalmoF2 DORE	MalmoF2-C1V0	ARCHIPELAGO	03663873103499	38303-90662
ARCHIPELAGO MalmoF3 DORE	MalmoF3-C1V0	ARCHIPELAGO	03663873103482	38304-90663
ARCHIPELAGO MalmoF4 DORE	MalmoF4-C1V0	ARCHIPELAGO	03663873103475	38305-90664
ARCHIPELAGO MalmoF5 DORE	MalmoF5-C1V0	ARCHIPELAGO	03663873103468	38306-90665
ARCHIPELAGO MalmoF6 DORE	MalmoF6-C1V0	ARCHIPELAGO	03663873103451	38307-90666
ARCHIPELAGO MalmoF7 DORE	MalmoF7-C1V0	ARCHIPELAGO	03663873103444	38308-90667
ARCHIPELAGO MalmoF8 DORE	MalmoF8-C1V0	ARCHIPELAGO	03663873103437	38309-90668

- Renseigner les corrections du porteur

Prescription

Droit: Sphère: Cylindre: Axe: Addition:

Gauche: Sphère: Cylindre: Axe: Addition:

- Sélectionner si vous souhaitez des verres Unifocal ou Progressif puis choisir « MALMO » dans la colonne « GAMME » et le « DESIGN » souhaité.

Verres

<p>FAMILLE</p> <p><input type="radio"/> Unifocal</p> <p><input type="radio"/> Progressif</p> <p><input type="radio"/> Mi-Distance</p> <p><input type="radio"/> Bifocal</p> <p><input type="radio"/> Trifocal</p>	<p>GAMME</p> <p><input type="radio"/> VERGO</p> <p><input type="radio"/> VEGAHD</p> <p><input type="radio"/> FREZZ</p> <p><input type="radio"/> EVIDENS</p> <p><input type="radio"/> LUCEO</p> <p><input type="radio"/> CPF</p> <p><input type="radio"/> MOOFX</p> <p><input type="radio"/> MOOFX II</p> <p><input type="radio"/> GOTEBORG</p> <p><input checked="" type="radio"/> MALMO</p>	<p>MATIÈRE</p> <p><input type="radio"/> Organique</p> <p><input type="radio"/> Polycarbonate</p> <p><input type="radio"/> Mineral</p>	<p>TECHNOLOGIE</p> <p><input type="radio"/> Blanc</p> <p><input type="radio"/> UVNeo</p> <p><input type="radio"/> Autochroma</p> <p><input type="radio"/> Transitions</p> <p><input type="radio"/> Polarisant</p> <p><input type="radio"/> Photochromic</p>	<p>DESIGN</p> <p><input type="radio"/> Fabrication</p> <p><input type="radio"/> Prog</p> <p><input type="radio"/> Prens</p>
---	---	--	--	--

RÉINITIALISER VOS CHOIX

- Choisissez le traitement et la longueur de couloir de progression si c'est un verre progressif.

Cocher la case si le verre gauche est différent du verre droit

Nom du verre MALMO PREMS

Indice 1.60

Traitement Saphir

Surface Sphérique

Verres [MSO2M0] MALMO Prems 1.60 Saphir (Saphir)

Diamètre (décentrés en progressifs)
(ex : 55 = 55/60) 55

Longueur de couloir de progression 12

- Cocher la case « Teinte Spéciale »

RX options

Préalibrage Offert (optimisé selon la forme choisie)

Epaisseur spéciale	Aucun	Droit	mm	Gauche	mm
<input type="checkbox"/> Base spéciale		Droit	δ	Gauche	δ
<input type="checkbox"/> Diamètre spécial		Droit	55.0 mm	Gauche	55.0 mm

Prisme horizontal / vertical

Décentration

Paramètres individuels


























Teinte (cochez pour choisir votre teinte)

Teinte Spéciale

- Sélectionner la teinte souhaitée

Teinte Spéciale

Couleur


 Caramel Amber A21550	 Starlight Grey G40095	 Baby Blue B10022	 Vibrant Orange O10033	 Ocean Blue B20055	 Dune Orange O21550
 Sky Blue B31570	 Sakura Pink P21570	 Sea Island Blue B40073	 Rose Candy P31570	 Midnight Blue B50083	 Passion Red R21570
 Bleu Celeste B61530	 Peach Red R41530	 Turquoise Green E10022	 Taro Violet V10022	 Forest Green E21550	 Pale Lilac V21530
 Lake Green E31530	 Rose Violet V30044	 Ink Painting Green E41550	 Wine Violet V50083	 Ice Grey G10022	 Sunset Yellow Y21550
 Polar Grey G31550					

- Renseigner les écarts pupillaires ainsi que la hauteur de montage

Forme

Configurer une forme différente

	1/2 écart (Bifocal = VP)	Hauteur (Bifocal = Ht segment)
Droit	<input type="text"/> mm	<input type="text"/> mm
Gauche	<input type="text"/> mm	<input type="text"/> mm



- Confirmer votre commande

← RETOUR

CONFIRMER →



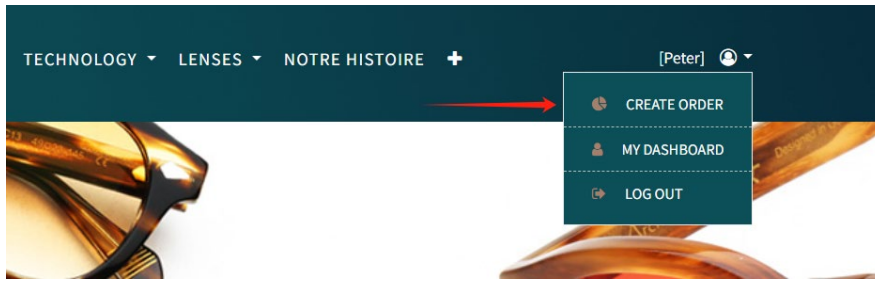
Archipelago **Malmö**

TUTORIAL

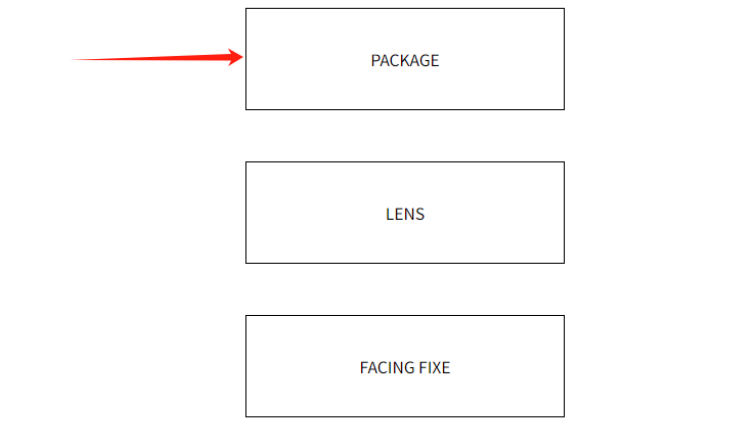
PACKAGE ORDER

www.verbal.fr

- Select « **CREATE ORDER** »



- Select « **PACKAGE** »



- Fill in the box « **Reference** »

Client

Reference

The customer has agreed that his information be stored in verbal (General condition)

- Write « **MALMO** » in the box « **Reference** »

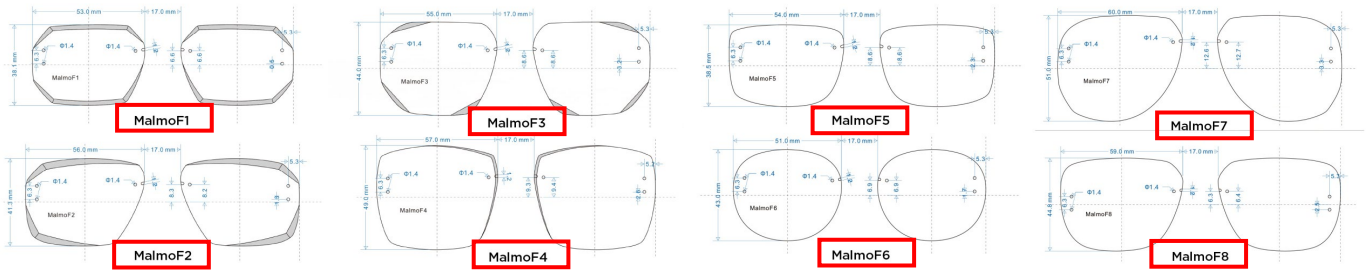
Frame

Description de la monture	Référence	Marque	Code-barre	ID
	<input type="text" value="MALMO"/>	Please Choose:		
ARCHIPELAGO Malmo DORE	Malmo-C1	ARCHIPELAGO	03663873105868	38293-90600
ARCHIPELAGO MalmoF1 DORE	MalmoF1-C1V0	ARCHIPELAGO	03663873103505	38302-90661
ARCHIPELAGO MalmoF2 DORE	MalmoF2-C1V0	ARCHIPELAGO	03663873103499	38303-90662
ARCHIPELAGO MalmoF3 DORE	MalmoF3-C1V0	ARCHIPELAGO	03663873103482	38304-90663
ARCHIPELAGO MalmoF4 DORE	MalmoF4-C1V0	ARCHIPELAGO	03663873103475	38305-90664
ARCHIPELAGO MalmoF5 DORE	MalmoF5-C1V0	ARCHIPELAGO	03663873103468	38306-90665
ARCHIPELAGO MalmoF6 DORE	MalmoF6-C1V0	ARCHIPELAGO	03663873103451	38307-90666
ARCHIPELAGO MalmoF7 DORE	MalmoF7-C1V0	ARCHIPELAGO	03663873103444	38308-90667
ARCHIPELAGO MalmoF8 DORE	MalmoF8-C1V0	ARCHIPELAGO	03663873103437	38309-90668

- Select the shape needed

3D DIAMOND CUT

NON 3D DIAMOND CUT



Frame **[MalmoF3-C1V0] ARCHIPELAGO MalmoF3 DORE**

Description de la monture	Référence	Marque	Code-barre	ID
ARCHIPELAGO Malmo DORE	Malmo-C1	ARCHIPELAGO	03663873105868	38293-90600
ARCHIPELAGO MalmoF1 DORE	MalmoF1-C1V0	ARCHIPELAGO	03663873103505	38302-90661
ARCHIPELAGO MalmoF2 DORE	MalmoF2-C1V0	ARCHIPELAGO	03663873103499	38303-90662
ARCHIPELAGO MalmoF3 DORE	MalmoF3-C1V0	ARCHIPELAGO	03663873103482	38304-90663
ARCHIPELAGO MalmoF4 DORE	MalmoF4-C1V0	ARCHIPELAGO	03663873103475	38305-90664
ARCHIPELAGO MalmoF5 DORE	MalmoF5-C1V0	ARCHIPELAGO	03663873103468	38306-90665
ARCHIPELAGO MalmoF6 DORE	MalmoF6-C1V0	ARCHIPELAGO	03663873103451	38307-90666
ARCHIPELAGO MalmoF7 DORE	MalmoF7-C1V0	ARCHIPELAGO	03663873103444	38308-90667
ARCHIPELAGO MalmoF8 DORE	MalmoF8-C1V0	ARCHIPELAGO	03663873103437	38309-90668

- Fill the prescription

Prescription

	Sphere	Cylinder	Axis	Addition
Right	normal <input type="text" value="-1.00"/>	<input type="text"/>	<input type="text"/>	<input type="text"/>
Left	normal <input type="text" value="-1.00"/>	<input type="text"/>	<input type="text"/>	<input type="text"/>

- 1/ Choose if you need **Unifocal** or **Progressif** lens
- 2/ Select « **MALMO** »
- 3/ Choose the « **Collection** » needed.

Lens

Geometry	Category	Material	Function	Collection
<input checked="" type="radio"/> Unifocal <input checked="" type="radio"/> Progressif <input type="radio"/> Mi-Distance <input type="radio"/> Bifocal <input type="radio"/> Trifocal	<input type="radio"/> VERGO <input type="radio"/> VEGAHD <input type="radio"/> FREZZ <input type="radio"/> EVIDENS <input type="radio"/> LUCEO <input type="radio"/> CPF <input type="radio"/> MOOFX <input type="radio"/> MOOFX II <input type="radio"/> GOTEBORG <input checked="" type="radio"/> MALMO	<input type="radio"/> Organique <input type="radio"/> Polycarbonate <input type="radio"/> Mineral	<input type="radio"/> Blanc <input type="radio"/> UVNeo <input type="radio"/> Autochroma <input type="radio"/> Transitions <input type="radio"/> Polarisant <input type="radio"/> Photochromic	<input type="radio"/> Fab <input checked="" type="radio"/> Prog <input type="radio"/> Prens

RESET

- Select the **coating** and **corridor** (progressif lens only) needed

Configure a different right / left Lens

LensType MALMO PREMS

Index 1.60

Coating Saphir

Surface Spherique

Lens [MSO2M0] MALMO Prems 1.60 Saphir (Saphir)

Diameter 55

Corridor 12

- Select « **Special Tint** »

RX options

Free calfit (optimized according to the shape)

Special thickness Right mm Left mm

Forced base curve Right δ Left δ

Forced diameter Right mm Left mm

Prism horizontal/vertical

Decentration

Horizontal

Right In Out

Left In Out

Individual parameters

CVD PA FFA Inset mm


























Tint

Special Tint

- Choose the tint needed

Teinte Spéciale

Couleur


 Caramel Amber A21550	 Starlight Grey G40095	 Baby Blue B10022	 Vibrant Orange O10033	 Ocean Blue B20055	 Dune Orange O21550
 Sky Blue B31570	 Sakura Pink P21570	 Sea Island Blue B40073	 Rose Candy P31570	 Midnight Blue B50083	 Passion Red R21570
 Bleu Celeste B61530	 Peach Red R41530	 Turquoise Green E10022	 Taro Violet V10022	 Forest Green E21550	 Pale Lilac V21530
 Lake Green E31530	 Rose Violet V30044	 Ink Painting Green E41550	 Wine Violet V50083	 Ice Grey G10022	 Sunset Yellow Y21550
 Polar Grey G31550					

- Fill « PD » and « PH »

Form

Configure different shape

	PD	PH
Right	<input type="text" value="33.0"/> mm	<input type="text" value="22.0"/> mm
Left	<input type="text" value="33.0"/> mm	<input type="text" value="22.0"/> mm



- **Confirm order**

← BACK

CONFIRM →